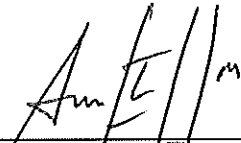





**EMPRESAS EMEL S.A.**  
**ESTADO DE SITUACION FINANCIERA CLASIFICADO DE DIVISION**  
**AL 1 DE ENERO DE 2011**

ACTIVOS	Empresas Emel S.A. Antes de División	Emel Norte S.A.	Emel Atacama S.A.	Emel Sur S.A.	Empresas Emel S.A. Continuadora
	M\$	M\$	M\$	M\$	M\$
<b>ACTIVOS CORRIENTES</b>					
Efectivo y equivalentes al efectivo	69.628				69.628
Otros activos no financieros	61.805				61.805
Deudores comerciales y otras cuentas por cobrar	102.401				102.401
Cuentas por cobrar a entidades relacionadas	899.509				899.509
Activos por Impuestos	762.197				762.197
<b>Total activos corrientes</b>	<b>1.895.540</b>	<b>0</b>	<b>0</b>	<b>0</b>	<b>1.895.540</b>
<b>ACTIVOS NO CORRIENTES</b>					
Derechos por cobrar	61.460				61.460
Cuentas por cobrar a entidades relacionadas	54.105.862				54.105.862
Inversiones contabilizadas utilizando el método de la participación	218.791.490	81.092.770	17.207.867	71.302.090	49.188.763
Activos Intangibles distintos de la plusvalía	165.909				165.909
Plusvalía	26.597.212	20.387.538	2.558.485	188.232	3.462.957
Propiedades, planta y equipo	7.022.742				7.022.742
Propiedades de inversión	90.221				90.221
Activos por Impuestos diferidos	280.769				280.769
<b>Total activos no corrientes</b>	<b>307.115.665</b>	<b>101.480.308</b>	<b>19.766.352</b>	<b>71.490.322</b>	<b>114.378.683</b>
<b>TOTAL ACTIVOS</b>	<b>309.011.205</b>	<b>101.480.308</b>	<b>19.766.352</b>	<b>71.490.322</b>	<b>116.274.223</b>

  
 Alejandro Marchant Muñoz  
 Contador General

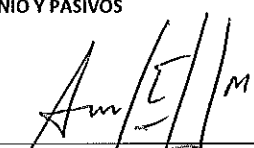
  
 Cristián Saphores Martínez  
 Gerente General


*AS*



**EMPRESAS EMEL S.A.**  
**ESTADO DE SITUACION FINANCIERA CLASIFICADO DE DIVISION**  
**AL 1 DE ENERO DE 2011**

PASIVOS	Empresas Emel S.A. Antes de División	Emel Norte S.A.	Emel Atacama S.A.	Emel Sur S.A.	Empresas Emel S.A. Continuadora
	M\$	M\$	M\$	M\$	M\$
<b>PASIVOS CORRIENTES</b>					
Pasivos financieros	335.087				335.087
Cuentas por pagar comerciales y otras cuentas por pagar	1.505.806	222.517			1.283.289
Cuentas por pagar a entidades relacionadas	23.004.880	22.329.059			675.821
Otras provisiones	328.000				328.000
<b>Total pasivos corrientes</b>	<b>25.173.773</b>	<b>22.551.576</b>	<b>0</b>	<b>0</b>	<b>2.622.197</b>
<b>PASIVOS NO CORRIENTES</b>					
Pasivos financieros	49.005.883				49.005.883
Pasivos no corrientes	190.211				190.211
Cuentas por pagar a entidades relacionadas	297.348				297.348
Provisiones por beneficios a los empleados	1.006.978				1.006.978
Otros pasivos no financieros.	446.284				446.284
<b>Total pasivos no corrientes</b>	<b>50.946.704</b>	<b>0</b>	<b>0</b>	<b>0</b>	<b>50.946.704</b>
<b>TOTAL PASIVOS</b>	<b>76.120.477</b>	<b>22.551.576</b>	<b>0</b>	<b>0</b>	<b>53.568.901</b>
<b>PATRIMONIO NETO</b>					
Capital emitido	96.199.943	45.597.366	11.919.850	21.273.836	17.408.891
Ganancias acumuladas	40.636.000	17.307.855	4.524.539	8.075.126	10.728.480
Primas de emisión	6.233.068	2.954.383	772.321	1.378.392	1.127.972
Otras reservas	89.821.717	13.069.128	2.549.642	40.762.968	33.439.979
<b>Total patrimonio</b>	<b>232.890.728</b>	<b>78.928.732</b>	<b>19.766.352</b>	<b>71.490.322</b>	<b>62.705.322</b>
<b>TOTAL PATRIMONIO Y PASIVOS</b>	<b>309.011.205</b>	<b>101.480.308</b>	<b>19.766.352</b>	<b>71.490.322</b>	<b>116.274.223</b>

  
 Alejandro Marchant Muñoz  
 Contador General


  
 Cristián Saphores Martínez  
 Gerente General






ACTIVOS ASIGNADOS A EMEL NORTE S.A.

Sociedad	RUT	Cantidad Acciones	Porcentaje Participación %	Valor Patrimonial M\$	Plusvalía M\$
Emelat Inversiones S.A.	76.122.825-0	6.017.958	98,40504	15.942.177	2.493.095
Empresa Eléctrica de Arica S.A.	96.542.120-3	98.071.831	52,72834	10.568.223	3.719.173
Empresa Eléctrica de Iquique S.A.	96.541.870-9	111.727.671	61,07584	17.542.705	6.074.404
Empresa Eléctrica de Antofagasta S.A.	96.541.920-9	109.424.159	60,52054	24.743.938	7.175.057
Empresa de Transmisión Eléctrica Transemel S.A.	96.893.220-9	371.250.000	75,00000	<u>12.295.727</u>	<u>925.809</u>
				<u>81.092.770</u>	<u>20.387.538</u>

  
Alejandro Marchant Muñoz  
Contador General

  
Cristián Saphores Martínez  
Gerente General





EMEL

PASIVOS ASIGNADOS A EMEL NORTE S.A.

M\$

Cuentas por pagar comerciales y otras cuentas por pagar



Cuenta por pagar a Gas Atacama S.A. por compra de acciones de Transemel S.A.  
US\$ 475.452

222.517

Cuentas por pagar a entidades relacionadas

Cuenta por pagar a Compañía General de Electricidad S.A. por deuda con la  
mesa de dinero

22.329.059

  
Alejandro Marchant Muñoz  
Contador General  
Cristián Saphores Martínez  
Gerente General




EMEL


ACTIVOS ASIGNADOS A EMEL ATACAMA S.A.

Sociedad	RUT	Cantidad Acciones	Porcentaje Participación %	Valor Patrimonial M\$	Plusvalía M\$
Empresa Eléctrica Atacama S.A.	87.601.500-5	6.017.958	98,40504	17.207.867	2.558.485
				<u>17.207.867</u>	<u>2.558.485</u>

  
Alejandro Marchant Muñoz  
Contador General

  
Cristián Saphores Martínez  
Gerente General






**ACTIVOS ASIGNADOS A EMEL SUR S.A.**

Sociedad	RUT	Cantidad Acciones	Porcentaje Participación %	Valor Patrimonial M\$	Plusvalía M\$
Empresa Eléctrica de Melipilla, Colchagua y Maule S.A.	96.763.010-1	181.999.999	99,99999	50.660.086	0
Empresa Eléctrica de Talca S.A.	96.849.700-6	5.964.264	99,99998	20.642.004	188.232
				<u>71.302.090</u>	<u>188.232</u>

  
\_\_\_\_\_  
Alejandro Marchant Muñoz  
Contador General

  
\_\_\_\_\_  
Cristián Saphores Martínez  
Gerente General

